



## Le parc du Domaine de Sceaux

Lieu historique et classé, le parc du Domaine de Sceaux permet de flâner, marcher, courir ou pédaler chaque jour de l'année. Il est labellisé « Espace végétal écologique » et fait partie des « Jardins remarquables » reconnus par le ministère de la culture.

Même s'il a connu des aménagements, comme ceux imaginés par Léon Azéma au 20e siècle, le parc du Domaine de Sceaux, avec ses tracés de jardin à la française, conserve l'empreinte de Jean-Baptiste Colbert, son créateur, et d'André Le Nôtre, son premier jardinier.

Le château, qui abrite le musée départemental de Sceaux et le Pavillon de l'Aurore se visitent. L'Orangerie construite en 1686 par Hardouin Mansart sert de cadre à des manifestations culturelles de grande qualité.

Propriété du département des Hauts-de-Seine, les 180 ha du parc de Sceaux sont ouverts gratuitement au public du lever au coucher du soleil. Les horaires d'ouverture sont :

- ▶ en janvier, 8h - 17h ;
- ▶ en février, 8h - 18h ;
- ▶ en mars, 7h30 - 19h puis 20h30 ;
- ▶ en avril, 7h - 20h30 ;
- ▶ en mai, juin, juillet 7h - 21h ;
- ▶ en août, 7h - 20h30 ;
- ▶ en septembre, 7h30 - 20h ;
- ▶ en octobre, 8h - 19h puis 17h ;
- ▶ en novembre et décembre, 8h - 17h.

Le parc du domaine départemental se compose de différents espaces parmi lesquels nous pouvons citer :





- ▶ les parterres historiques dessinés par Le Nôtre avec leurs ifs séculaires ;
- ▶ le bassin de l'octogone, son jet, et les cascades ;
- ▶ le grand canal ;
- ▶ le bosquet nord et ses 150 cerisiers japonais bientôt centenaires ;
- ▶ plusieurs zones naturelles préservées ;
- ▶ une zone adaptée aux jeux en plein air, la plaine de la patte d'oie ;
- ▶ une aire de jeux pour enfants, à proximité de la plaine de l'orangerie ;
- ▶ un parcours sportif balisé long de 3,2 km ;
- ▶ une zone autorisée à la pratique de la pêche, l'octogone et une partie du grand canal ;
- ▶ une zone autorisée à la pratique du modélisme, la moitié sud du grand canal ;
- ▶ et plusieurs espaces clos spécialement conçus pour les chiens non tenus en laisse.

Des informations relatives au château, musée départemental de Sceaux, sont disponibles sur la page [Le musée départemental](#)

## POUR PLUS D'INFORMATIONS



### Domaine départemental de Sceaux - Parc et musée

-  Domaine départemental de Sceaux - Parc et musée Sceaux  
92330 - Sceaux
-  01 41 87 29 50
-  Pour les groupes, le service en charge est joignable au 01 41 87 29 71.
-  [Site internet](#)

## DANS LA RUBRIQUE : «SCEAUX, SES PARCS ET SES JARDINS»

---

> LA COULÉE VERTE DU SUD PARISIEN

> LE JARDIN DE LA MÉNAGERIE

> LE JARDIN DES FÉLIBRES


> BOUTIQUE

## RESSOURCES

---

### Plan du domaine de Sceaux

> Télécharger le plan du parc de Sceaux

 01 46 61 19 03

MARDI  
MERCREDI

- ▶ PLAN DU SITE
- ▶ ACCESSIBILITÉ
- ▶ MENTIONS LÉGALES
- ▶ PROTECTION DES DONNÉES

**SUIVRE L'ACTUALITE DE  
LA VILLE**