

RAPPORT ANNUEL SUR LA GESTION DES MARCHÉS FORAINS DE LA VILLE DE SCEAUX

2022

SAS SOMAREP
3 Rue de Bassano
75116 Paris



SOMAREP




Sommaire

1. COMPTE RENDU TECHNIQUE

- Réglementation et administration des marchés - Généralités
- Marché du Centre
 - Liste des commerçants
 - Liste des abonnés et répartition par commerce d'activité
 - Répartition des commerçants volants
 - le mercredi et samedi
- Marché biologique
 - Liste des commerçants
 - Liste des abonnés & répartition par commerce d'activité
 - Répartition des commerçants volants
- Le matériel des marchés
- Le personnel
 - Situation du personnel
 - Organigramme
- Les animations
 - Marché du Centre
 - Marché biologique
- L'attestation d'assurance


2. COMPTE RENDU FINANCIER

- Tarifs et redevance
- Le compte publicité
- Les fluides
 - L'électricité
 - L'eau
- Compte d'exploitation
 - Les recettes TTC des marchés
 - Le compte d'exploitation
 - Comparatif 2022/2021



I.

COMPTE RENDU TECHNIQUE



En application des dispositions législatives, tout concessionnaire produit chaque année un rapport d'activité de l'année écoulée.

C'est donc en application de l'article L 3131-5 du Code de la Commande Publique que le présent rapport est établi au titre de l'année 2022.

La réalisation de ce rapport répond ainsi aux principes de gestion du service public des marchés forains, de transparence et d'évaluation des politiques publiques.

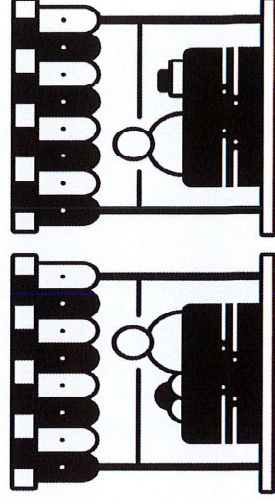
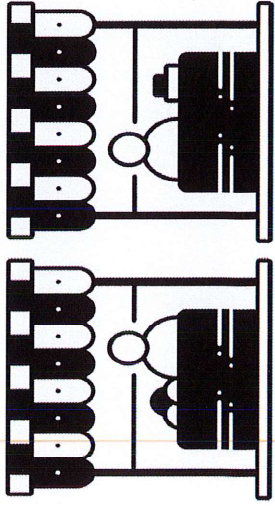
Ce rapport annuel contient des informations économiques, financières et des stratégies commerciales ou industrielles protégées de sorte qu'il n'est pas communicable aux tiers en l'état (Article L311-6 du Code des relations entre le public et l'administration).

Toute demande de communication devra préalablement être soumise à la société SOMAREP afin que les données protégées soient occultées.

La Ville de Sceaux accueille deux marchés forains sur le même site, d'offre différente:

	Lundi	Mardi	Mercredi	Jeudi	Vendredi	Samedi	Dimanche
Matin			Marché traditionnel			Marché traditionnel	Marché bio
Après-midi							

LES MARCHÉS



LOCALISATION DES MARCHÉS DE SCEAUX

Marché traditionnel & marché bio

Réglementation et administration des marchés - Généralités

L'administration et la gestion d'un marché forain répondent à un ensemble de règles incontournables ou variables en fonction des conditions contractuelles et des caractéristiques du marché.

Un contrat de délégation de service public liant la ville au délégataire donne les conditions d'exploitation du marché forain.

Un règlement des marchés encadre l'organisation des tenues de marchés : horaires et droit d'occupation du domaine public, droit de déballage, hygiène et nettoyage, sanctions, etc.

La ville met en place une Commission tripartite des marchés présidée par le Maire, composée de représentants de la Commune, du délégataire et des commerçants. Elle se réunit autant de fois que nécessaire afin de pouvoir traiter des différents dossiers liés à la gestion des marchés (travaux, demandes de places, animations, sanctions, ...).

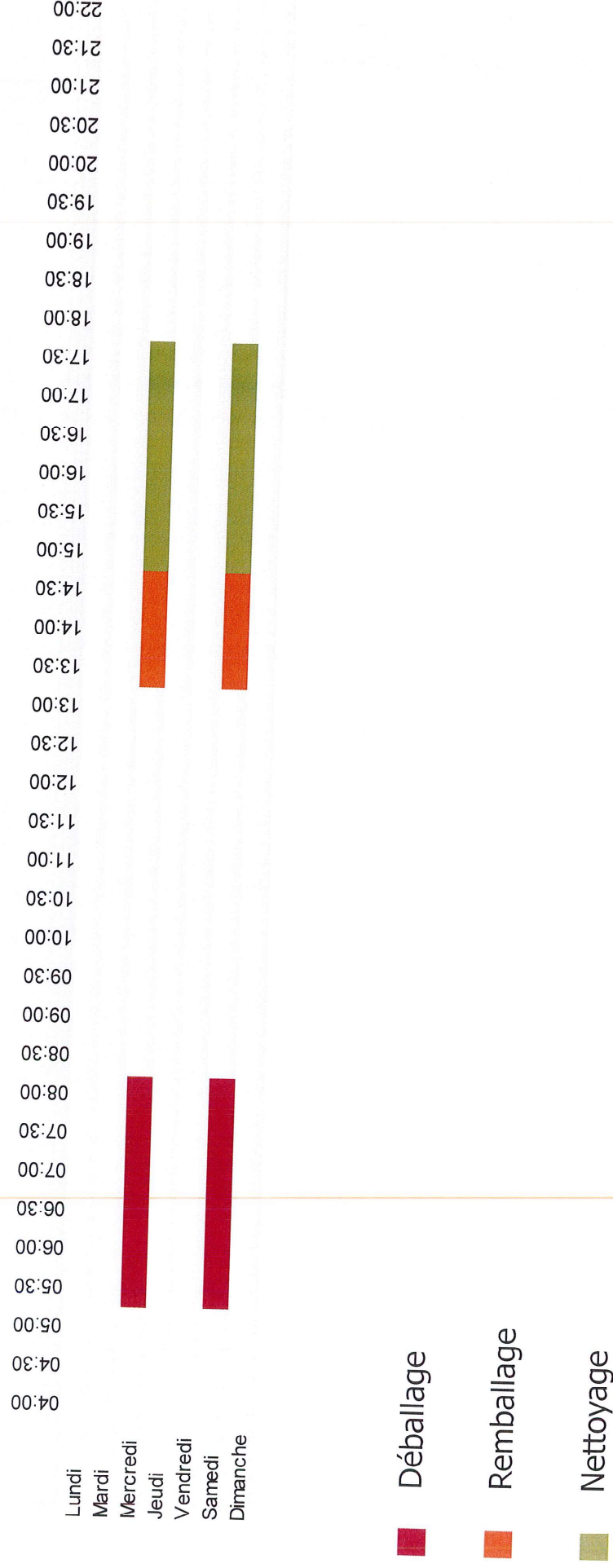
Le délégataire vérifie systématiquement et tous les ans les documents administratifs (kbis, attestations d'assurance, carte de commerçant non sédentaire) et techniques (conformité des stands sous halle) des commerçants qui déballet sur les marchés.

Sur le plan pratique, le délégataire met à disposition des marchés des placiers professionnels qui s'occupent de la gestion et de la commercialisation des emplacements du marché. Ils sont également un interlocuteur dynamique avec les services de la Ville et les commerçants. Ils s'attellent à surveiller la bonne tenue du marché : placement des commerçants volants, respect des alignements, respect des horaires réglementaires et suivi des règles d'hygiène et de salubrité des stands conformément aux normes européennes.

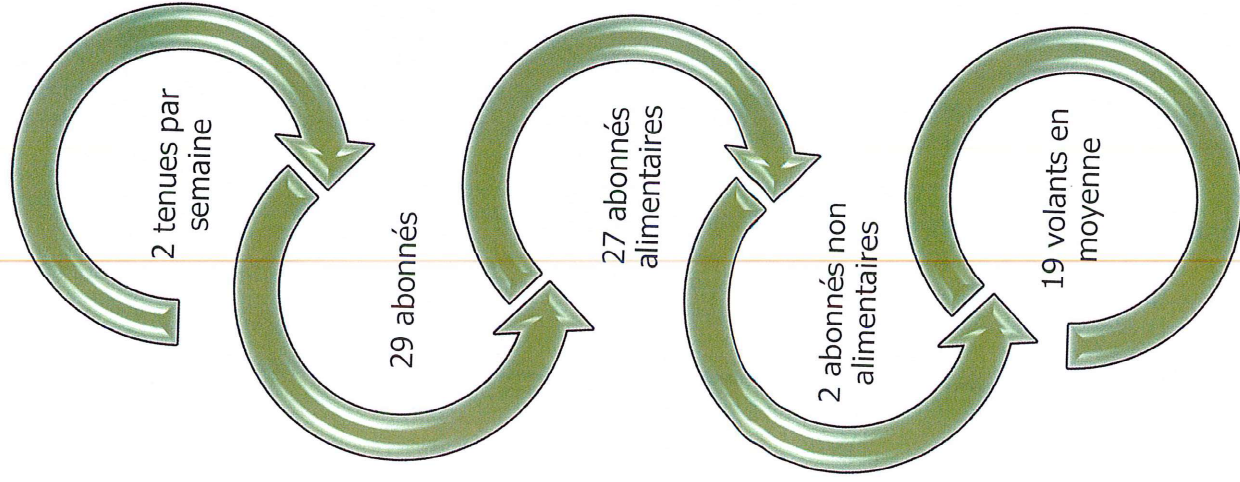
Enfin un gestionnaire administratif s'occupe du relationnel administratif avec la Ville et les commerçants.

MARCHÉ DU CENTRE

Le marché de Sceaux est un marché couvert et de plein vent situé Rue Houdan.
Il a lieu tous les mercredis et samedis et accueille une cinquantaine de commerçants.



Le marché traditionnel de Sceaux, c'est:



Mouvement des commerçants abonnés en 2022

Nom	Prénom	Métrage	Commerce	Date d'entrée	Date de sortie
BRUJANT	Gilles	8	OLIVES - FRUITS SECS		31/12/2022
CLORENNEC	Pascal	14	POISSONNERIE		30/03/2022
CLORENNEC	Anthony	14	POISSONNERIE	02/04/2022	
CURTIS	Franck	5,5	PRODUITS ITALIENS	02/03/2022	
HAMEON	Cedric	4,7	VOLAILLES	01/01/2022	
HITYANI	Mareva	9,5	FRUITS ET LEGUMES	02/07/2022	
SOULIER	Philippe	9,5	FRUITS ET LEGUMES		29/06/2022

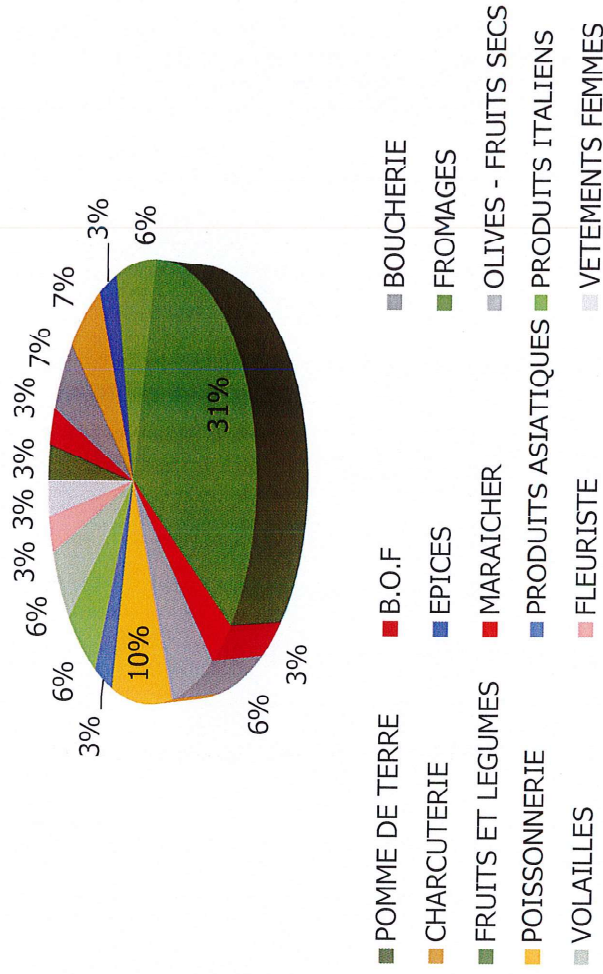
Liste des abonnés

Nom	Prénom	Métrage	Commerce	Date entrée	Date sortie
ABOU	Younes	4	EPICES		
ALLARD	Philippe	10	VETEMENTS FEMMES		
BALUT	Yohann	8	FRUITS ET LEGUMES		
BELLUGEON	Alexandra	13,5	POISSONNERIE		
BENHAMOU	Jerome	8	FRUITS ET LEGUMES		
BOURGIS	Franck bernard	10,5	BOUCHERIE		
BOUTEIL	Sylvain	14	FRUITS ET LEGUMES		
BRACHET	Didier	5	PTOA		
BRUANT	Gilles	8	OLIVES - FRUITS SECS		31/12/2022
CAPPOCI	Daniel	10	PRODUITS ITALIENS		
CARRE	Jason	9,5	OLIVES - FRUITS SECS		
CLERET	Fabien	8	FLEURISTE		
CLORENNEC	Pascal	14	POISSONNERIE		30/03/2022
CLORENNEC	Anthony	14	POISSONNERIE	02/04/2022	
CURTIS	Franck	5,5	PRODUITS ITALIENS	02/03/2022	
DANLOS	Philippe	8,5	CHARCUTERIE		
DOS SANTOS	Marie	9,5	FROMAGES		
FABRE	Gilles	14	FRUITS ET LEGUMES		
GALZADET	Laurent	9	BOUCHERIE		
GUERIN	Jerome	8	MARAICHER		
HAMEON	Cedric	4,7	VOLAILLES	01/01/2022	
HIYANI	Mareva	9,5	FRUITS ET LEGUMES	02/07/2022	
ILIC	Igor	9	FRUITS ET LEGUMES		
JALLED	Ayoub	14	FRUITS ET LEGUMES		
JOAO	Alcideo	9,5	CHARCUTERIE		
LE HONG	Phuong	6	PRODUITS ASIATIQUES		
LEVANNIER	Armand	14	FRUITS ET LEGUMES		
MAGNANTE	Onorio	11	FRUITS ET LEGUMES		
PRIOLET	Fabrice	14	VOLAILLES		
SOULIER	Philippe	9,5	FRUITS ET LEGUMES		29/06/2022
SOULIER	Alexandre	9,5	B.O.F		
VERDOT	Roger	9,5	FROMAGES		

Répartition des abonnés par commerce d'activité

Commerce	Nombre
POMME DE TERRE	1
B.O.F	1
BOUCHERIE	2
CHARCUTERIE	2
EPICES	1
FROMAGES	2
FRUITS ET LEGUMES	10
MARAICHER	1
OLIVES - FRUITS SECS	2
POISSONNERIE	3
PRODUITS ASIATIQUES	1
PRODUITS ITALIENS	2
VOLAILLES	2
FLEURISTE	1
VETEMENTS FEMMES	1

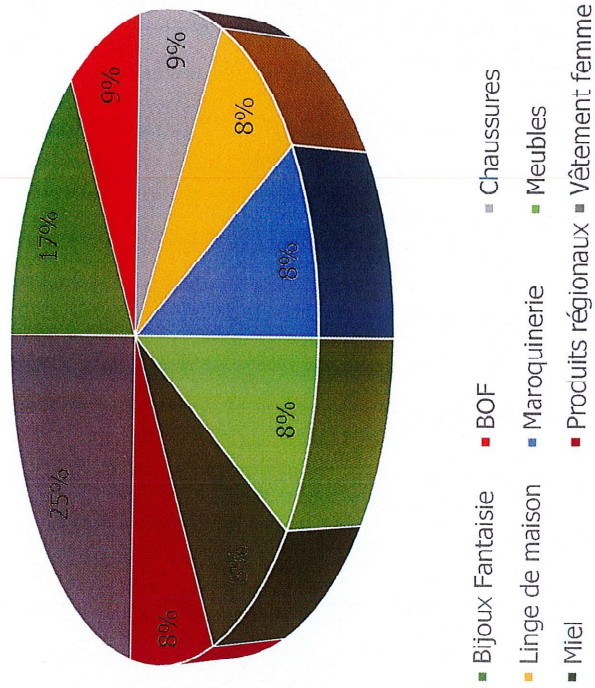
Répartition des abonnés par commerce d'activité



Répartition des commerçants volants le mercredi

Commerce	Nombre
Bijoux Fantaisie	2
BOF	1
Chaussures	1
Linge de maison	1
Maroquinerie	1
Meubles	1
Miel	1
Produits régionaux	1
Vêtement femme	3

Répartition des commerces volants le mercredi par secteur d'activité.

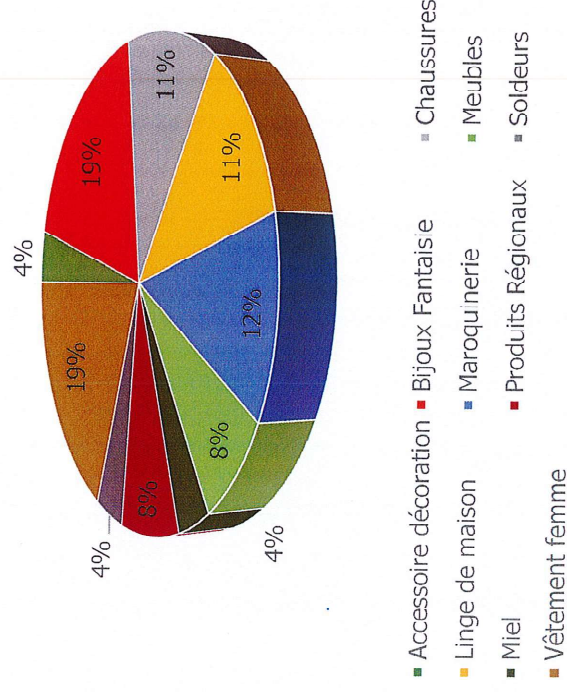


12
commerçants
volants
présents en
moyenne le
mercredi

Répartition des commerçants volants le samedi

Commerce	Nombre
Accessoire décoration	1
Bijoux Fantaisie	5
Chaussures	3
Linge de maison	3
Maroquinerie	3
Meubles	2
Miel	1
Produits Régionaux	2
Soldeurs	1
Vêtement femme	5

Répartition des commerces volants le samedi par secteur d'activité.

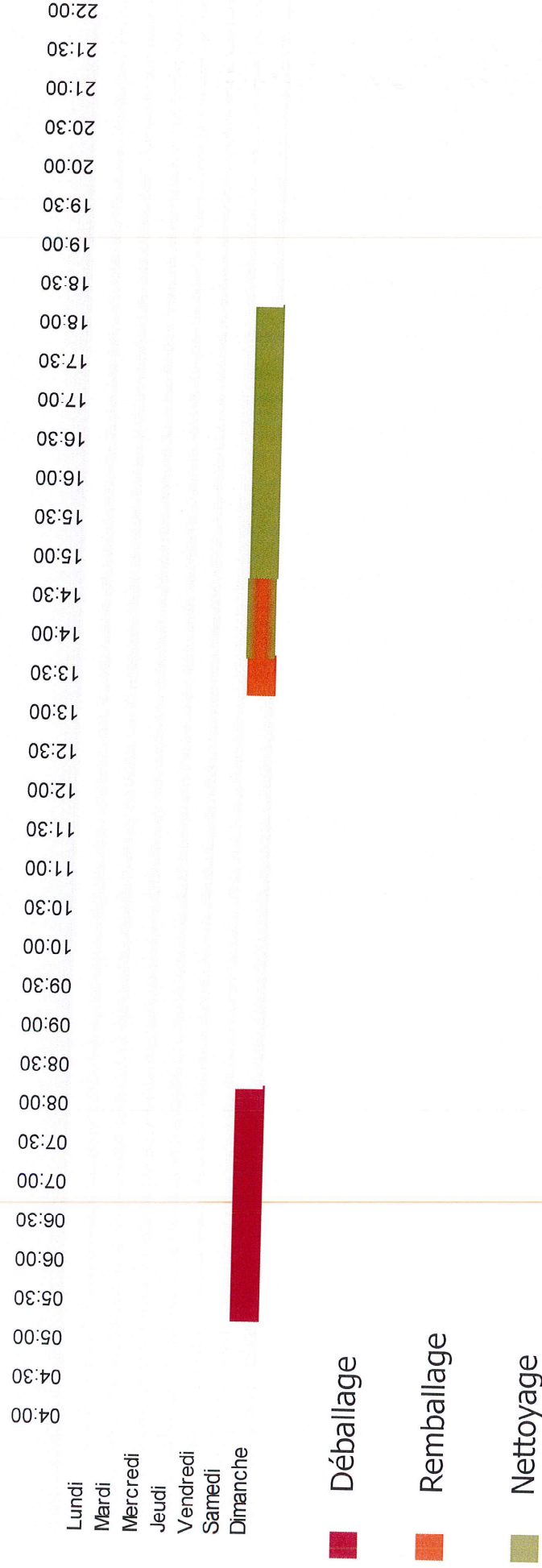


26
commerçants
volants
présents en
moyenne le
samedi

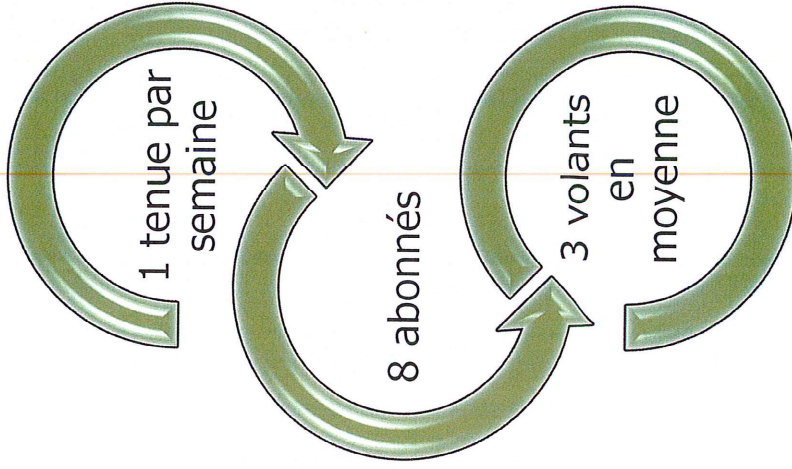
MARCHÉ BIOLOGIQUE

Le marché biologique est situé Rue Houdan; les commerçants y déballetent sous bâches et barnums que nous fournissons.

Il a lieu tous les dimanches matin et accueille une dizaine de commerçants environ.



Le marché bio, c'est:



Mouvement des commerçants abonnés en 2022

Nom	Prénom	Métrage	Commerce	Date d'entrée	Date de sortie
BOUDIAS	Serge	8	TRAITEUR BIO		24/04/2022
FRAMERY	Grégory	8	FRUITS ET LEGUMES BIO	06/03/2022	

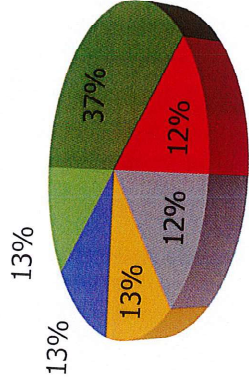
Liste des abonnés

Nom	Prénom	Métrage	Commerce	Date entrée	Date sortie
BOUDIAS	Serge	8	TRAITEUR BIO		24/04/2022
CIBELLO	Jean charles	8	POISSONNERIE		
DECROUY	Isabelle	6	MOUTON BIO		
FONTAINE	Marie chantal	16	FRUITS ET LEGUMES BIO		
FONTAINE	Alexandra	8	FRUITS ET LEGUMES BIO		
FRAMERY	Christian	3	OLIVES - FRUITS SECS		
FRAMERY	Grégory	8	FRUITS ET LEGUMES BIO	06/03/2022	
VIGOUREUX	Rene	4	FLEURISTE		

Répartition des abonnés par commerce d'activité

Répartition des abonnés par commerce d'activité

Commerce	Nombre
FRUITS ET LEGUMES BIO	3
MOUTON BIO	1
OLIVES - FRUITS SECS	1
POISSONNERIE	1
TRAITEUR BIO	1
FLEURISTE	1

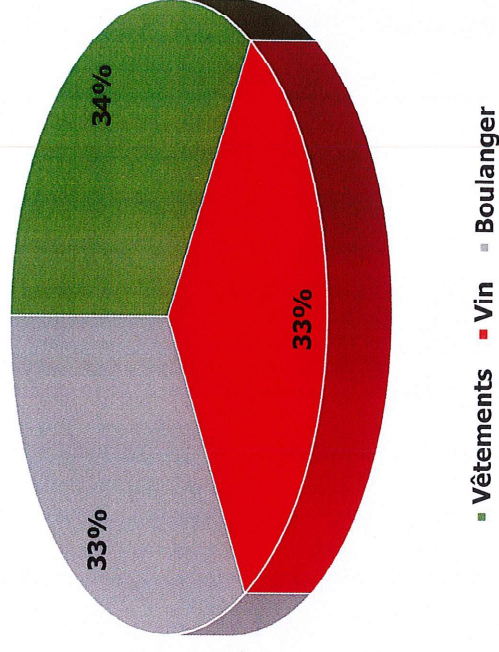


- FRUITS ET LEGUMES BIO
- MOUTON BIO
- OLIVES - FRUITS SECS
- POISSONNERIE
- TRAITEUR BIO
- FLEURISTE

Répartition des commerçants volants

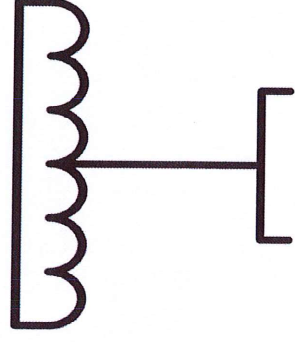
Commerce	Nombre
Vêtements	1
Vin	1
Boulangier	1

Répartition des commerces volants du marché Bio par secteur d'activité.



3
commerçants
volants
présents en
moyenne le
dimanche


LE MATÉRIÉL DES MARCHÉS



Nous disposons du matériel suivant pour monter et nettoyer les marchés:

Matériel	Nombre
Bâches 2 mètres	1
Bâches 4 mètres	20
Balais	5
Grands Poteaux	30
Panne 2 mètres	4
Panne 4 mètres	32
Pelles	1
Petits Poteaux	30
Tables	38
Tréteaux	76
Tuyau d'arrosage	1

LE PERSONNEL




Situation du personnel

Marché du centre	
Nom	Nombre heures / mois
Monsieur AMIARD Jean-Pierre Placier	52,00
Monsieur DOUKANDJI Mady Monteur Balayeur	86,60
Monsieur TANDJIGORA Mamadou Monteur Balayeur	60,67
Monsieur KONTE Saloum Surveillant sanitaires	77,94
Monsieur VOET Gérard Placier remplaçant	24,00
Monsieur TANDJIGORA Bakary Monteur Balayeur remplaçant	74,67
Monsieur NIAKATE Néné Monteur Balayeur remplaçant	2,00
Monsieur SISSOKO Balary Monteur Balayeur remplaçant	2,00

Marché bio	
Nom	Nombre heures / mois
Monsieur MEDJABRA Yanis Placier	19,83
Monsieur DEMBELE Sadio Monteur	17,33
Monsieur SIDIBE Bourema Monteur	17,33
Monsieur SISSOKO Cheikna Monteur	21,49
Monsieur BRAIKATTE Rayhane Placier remplaçant	21,00
Monsieur CISSE Makan Monteur remplaçant	17,33
Monsieur SISSOKO Barrou Monteur remplaçant	21,49

Le nombre d'heures indiqué pour les salariés remplaçants est annuel.

LES ANIMATIONS





Le samedi 28 mai 2022, l'animation
Fête des Mères.

Des roses ont été distribuées aux
mamans présentes sur le marché via
une hôtesse.



Le samedi 15 octobre 2022,
l'animation Saveurs d'Automne.

Des paniers garnis des produits du
marché étaient à gagner via un jeu
concours par la clientèle du marché.

**MERCREDI 14
ET SAMEDI 17
DÉCEMBRE 2022**



Joyeuses Fêtes !

avec vos commerçants du
marché de Sceaux



**5 000 € EN BONS
D'ACHAT À GAGNER !**



VILLE DE
SCEAUX
À LA CROISÉE DES TALENTS



Le mercredi 14 et le samedi 17 décembre 2022, l'animation Noël.

1 000 bons d'achat d'un montant de 5€ étaient à gagner par la clientèle via un jeu de questions réponses fait par un animateur.

Ces bons d'achat étaient valables chez tous les commerçants du marché jusqu'au 31 janvier 2023.



Le dimanche 28 mai 2022, l'animation Fête des Mères.


Des bouquets de fleurs champêtres était à gagner via des tickets à gratter par la clientèle du marché.



Le dimanche 20 novembre 2022, l'animation Beaujolais Nouveau Bio.

100 bouteilles de Beaujolais Nouveau Bio étaient à gagner par la clientèle via des tickets à gratter.

L'ASSURANCE





SAS SOMAREP
3 RUE BASSANO
75116 PARIS

AXA FRANCE IARD
VOS AGENTS GÉNÉRAUX
BERCIER MOUILLON ASSOCIÉS
50 AVENUE LOUIS LUC
94600 CHOISY LE ROI
TEL : 01 48 84 79 27
Email : agence.bmentreprise@axa.fr
n° ORIAS : 07010810 - 07011125

ATTESTATION

Nous, soussignés BERCIER, MOUILLON & ASSOCIÉS, Agents Généraux AXA à Choisy-Le-Roi, certifions que la

SAS SOMAREP 3 RUE DE BASSANO 75116 PARIS

Est titulaire d'une police d'assurance n° 199559804, garantissant sa Responsabilité Civile Professionnelle, pour l'activité de :

**GESTION DE MARCHÉS, HALLES, NETTOYAGE, ORGANISATION DE BROCANTEES,
GESTION D'EMPLACEMENT DE FÊTES FORAINES**

La présente attestation est valable pour la période du 01 janvier 2022 au 01 janvier 2023, et ne peut engager la garantie de la Compagnie en dehors des clauses & conditions auxquelles elles se réfèrent.

Fait à Choisy-le-Roi, le 05/01/2022.

Les Agents Généraux Associés




AXA BERCIER MOUILLON
Espace pro & entreprise
50 avenue Louis Luc
94600 Choisy-le-Roi
France
N° de téléphone : 01 48 84 79 27
N° de fax : 01 48 84 79 28
N° de registre de commerce : 315 692 810

AXA France Iard Société anonyme au capital de 214 799 038 euros - 727 657 460 R.C.S. NANTERRE
N° de registre de commerce : 250 023 080 - 810 099 959 R.C.S. NANTERRE
AXA Assurances Iard Mutuelle Société d'Assurance Mutuelle à cotisation fixe et de capitalisation à cotisation fixe - Siren 383 467 245
AXA Assurances Vie Mutuelle Société d'Assurance Mutuelle sur la vie et de capitalisation à cotisation fixe - Siren 383 467 245
Sièges sociaux : 213 Terminus de l'Avne, 92127 Nanterre Cedex - Enregistrées, régies par le code des assurances.

II.

COMPTE RENDU FINANCIER



TARIFS ET REDEVANCE



Au 1^{er} janvier 2022, les tarifs des droits de place sont les suivants :

Tarifs – Marché du Centre	En € HT
Droits de place pour une profondeur de deux mètres	
Places couvertes de deux mètres de façade	
La première	2.55
La deuxième	3.00
La troisième	3.86
La quatrième	5.11
La cinquième et les suivantes	5.82
Etagères, caissons et placards, supplément par mètre linéaire	1.13
Places découvertes	
Le mètre linéaire de façade	1.81
Places formant encoignure ou de passage	
Supplément par mètre linéaire de façade	1.13
Commerçants non abonnés	
Supplément par mètre linéaire de façade	0.52
Droits de déchargement	
Véhicule ou remorque, l'unité	1.53
Redevance animation	2.14

Tarifs – Marché bio	En € HT
Droits de place pour une profondeur de deux mètres	
Places couvertes de deux mètres de façade	
La première	2.76
La deuxième	3.24
La troisième	3.82
La quatrième	4.27
La cinquième et les suivantes	4.85
Places découvertes	
Le mètre linéaire de façade	1.26
Places formant encoignure ou de passage	
Supplément par mètre linéaire de façade	1.13
Commerçants non abonnés	
Supplément par mètre linéaire de façade	0.37
Droits de déchargement	
Véhicule ou remorque, l'unité	1.07
Redevance animation	3.57

En 2022, nous avons réglé la somme de 64 960€ du au titre de la redevance.

Période	Montant
1er trimestre 2022	16 240,00 €
2ème trimestre 2022	16 240,00 €
3ème trimestre 2022	16 240,00 €
4ème trimestre 2022	16 240,00 €
TOTAL	64 960,00 €

COMPTE PUBLICITE



Date	Recettes	Dépenses
SOLDE 2021	2 886,11 €	
Janvier	894,17 €	5 947,93 €
Février	841,77 €	
Mars	992,39 €	
Avril	966,19 €	
Mai	874,48 €	136,50 €
Juin	905,05 €	
Juillet	839,55 €	
Août	721,65 €	
Septembre	789,33 €	
Octobre	1 016,40 €	1 613,58 €
Novembre	988,32 €	
Décembre	933,43 €	2 043,00 €
TOTAL	13 648,84 €	9 741,01 €
SOLDE 2022	3 907,83 €	

Nous percevons une participation publicitaire auprès de tous les commerçants des marchés afin de financer les animations.

Voici le détail des dépenses:

2021		
Société	Prestataire	Montant HT
Qreativ	affiches,BA & tickets à gratter	2 560,66 €
	Remboursement BA	3 360,00 €
CLERET	paniers garnis 2021	27,27 €
	TOTAL	5 947,93 €

Mai – Fête des Mères		
Société	Prestataire	Montant HT
	affiches	136,50 €
	TOTAL	136,50 €

Octobre – Saveurs d'Automne

Société	Prestataire	Montant HT
	Paniers garnis	1 613,58 €
	TOTAL	1 613,58 €

Décembre - Noël

Société	Prestataire	Montant HT
Colibri	tickets à gratter	1 439,00 €
	édition affiches & bons d'achat	604,00 €
	TOTAL	2 043,00 €

Date	Recettes	Dépenses
Solde 2021	-700,16 €	
Janvier	183,40 €	335,00 €
Février	141,20 €	
Mars	129,97 €	
Avril	161,00 €	
Mai	150,20 €	
Juin	150,38 €	
Juillet	184,33 €	
Août	103,72 €	
Septembre	118,30 €	
Octobre	169,33 €	
Novembre	127,47 €	1 274,00 €
Décembre	114,13 €	
TOTAL	1 033,27 €	1 609,00 €
SOLDE 2022		-575,73 €



Nous percevons une participation publicitaire auprès de tous les commerçants des marchés afin de financer les animations.

Voici le détail des dépenses:

2021		
Société	Prestataire	Montant HT
Qreativ	tickets à gratter	335,00 €
	TOTAL	335,00 €

Novembre – Beaujolais Nouveau		
Société	Prestataire	Montant HT
Framery	Beaujolais Nouveau BIO	605,00 €
	Affiches	164,00 €
Qreativ	tickets à gratter	505,00 €
	TOTAL	1 274,00 €


LES FLUIDES



Mois	Factures	Recettes
Janvier	551,09 €	304,02 €
Février		273,84 €
Mars	460,85 €	215,49 €
Avril		315,49 €
Mai	374,75 €	280,43 €
Juin		315,49 €
Juillet	197,79 €	799,27 €
Août		799,27 €
Septembre	241,96 €	710,47 €
Octobre		799,27 €
Novembre	238,27 €	799,27 €
Décembre	167,71 €	799,27 €
Provision	4 179,00 €	
Total	6 411,42 €	6 411,58 €
Solde 2022		0,16 €

Mois	Factures
Janvier	1 242,97 €
Février	
Mars	169,55 €
Avril	1 229,72 €
Mai	
Juin	161,95 €
Juillet	962,35 €
Août	
Septembre	169,57 €
Octobre	989,65 €
Novembre	
Décembre	175,87 €
Total	5 101,63 €

COMPTE D'EXPLOITATION



Les recettes TTC des marchés

<i>Les deux marchés</i>	Abonnés	Volants	TOTAL
Janvier	12 975,32 €	2 426,07 €	15 401,39 €
Février	11 594,10 €	2 147,55 €	13 741,65 €
Mars	13 194,92 €	2 810,17 €	16 005,09 €
Avril	13 329,41 €	2 589,21 €	15 918,62 €
Mai	11 871,21 €	2 491,72 €	14 362,93 €
Juin	13 189,40 €	2 261,83 €	15 451,23 €
Juillet	13 329,41 €	1 846,98 €	15 176,39 €
Août	13 189,40 €	794,01 €	13 983,41 €
Septembre	11 786,20 €	1 799,59 €	13 585,79 €
Octobre	13 329,41 €	2 833,24 €	16 162,65 €
Novembre	13 189,40 €	2 592,56 €	15 781,96 €
Décembre	13 189,40 €	2 413,63 €	15 603,03 €
TOTAL	154 167,58 €	27 006,56 €	181 174,14 €

<i>Marché du Centre</i>	Abonnés	Volants	TOTAL
Janvier	12 268,43 €	2 186,97 €	14 455,40 €
Février	11 028,60 €	1 959,03 €	12 987,63 €
Mars	12 629,42 €	2 612,76 €	15 242,18 €
Avril	12 629,42 €	2 388,47 €	15 017,89 €
Mai	11 226,22 €	2 305,27 €	13 531,49 €
Juin	12 629,42 €	2 094,41 €	14 723,83 €
Juillet	12 629,42 €	1 657,15 €	14 286,57 €
Août	12 629,42 €	748,55 €	13 377,97 €
Septembre	11 226,22 €	1 737,22 €	12 963,44 €
Octobre	12 629,42 €	2 695,94 €	15 325,36 €
Novembre	12 629,42 €	2 503,04 €	15 132,46 €
Décembre	12 629,42 €	2 368,87 €	14 998,29 €
TOTAL	146 784,83 €	25 257,68 €	172 042,51 €

<i>Marché bio</i>	Abonnés	Volants	TOTAL
Janvier	706,89 €	239,10 €	945,99 €
Février	565,50 €	188,52 €	754,02 €
Mars	565,50 €	197,41 €	762,91 €
Avril	699,99 €	200,74 €	900,73 €
Mai	644,99 €	186,45 €	831,44 €
Juin	559,98 €	167,42 €	727,40 €
Juillet	699,99 €	189,83 €	889,82 €
Août	559,98 €	45,46 €	605,44 €
Septembre	559,98 €	62,37 €	622,35 €
Octobre	699,99 €	137,30 €	837,29 €
Novembre	559,98 €	89,52 €	649,50 €
Décembre	559,98 €	44,76 €	604,74 €
TOTAL	7 382,75 €	1 748,88 €	9 131,63 €

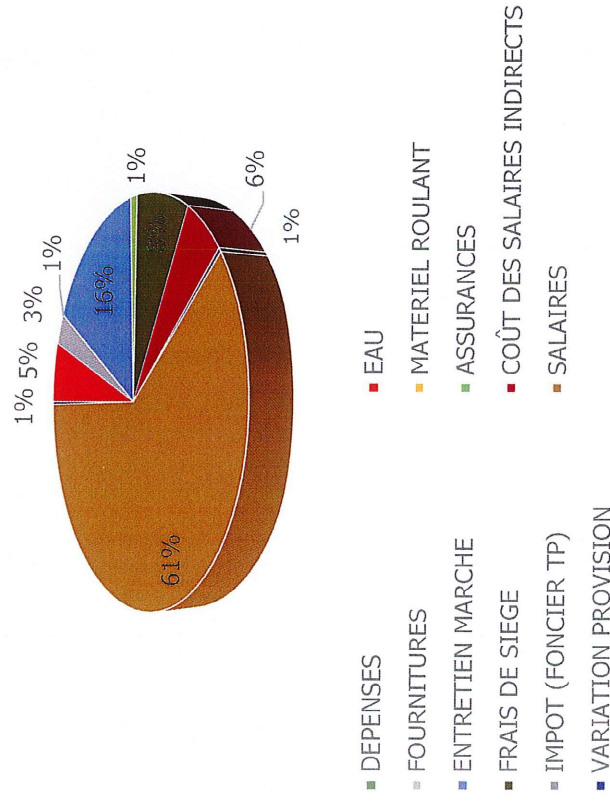
Le compte d'exploitation

SAS SOMAREP / SCEAUX	2021	2022	Comparatif 2022/2021
CA BRUT TTC	157 536 €	181 175 €	23 639 €
REDEVANCES	70 745 €	64 960 €	-5 785 €
CA TTC NET	86 791 €	116 215 €	29 424 €
RECETTES HT	72 635 €	86 019 €	13 384 €
DEPENSES			
EDF	0 €	0 €	0 €
EAU	5 971 €	5 102 €	-869 €
FOURNITURES	1 299 €	2 628 €	1 329 €
MATERIEL ROULANT	31 €	34 €	3 €
ENTRETIEN MARCHÉ	2 715 €	15 340 €	12 625 €
ASSURANCES	924 €	1 022 €	98 €
FRAIS DE SIEGE	6 537 €	7 742 €	1 205 €
COÛT DES SALAIRES INDIRECTS	4 358 €	5 161 €	803 €
VETEMENTS DE TRAVAIL	0 €	0 €	0 €
MISSIONS RECEPTIONS	294 €	0 €	-294 €
DIVERS	0 €	0 €	0 €
IMPOT (FONCIER TP)	318 €	375 €	57 €
TAXE APPRENTISS, FORMATION CONT	948 €	998 €	50 €
O, 90 CONSTRUC	227 €	230 €	3 €
SALAIRES	51 209 €	51 710 €	501 €
CHARGES SOCIALES	6 689 €	4 581 €	-2 108 €
VARIATION PROVISION	0 €	250 €	250 €
TOTAL DEPENSES	81 520 €	95 173 €	13 653 €
RESULTATS	-8 885 €	-9 154 €	-269 €

Les « frais sièges » sont répartis selon les contrats, en fonction d'une clef de répartition. Ces frais représentent l'ensemble des frais qui ne peuvent être affectés de manière directe à un contrat donné. Ils représentent : les salaires du siège, la comptabilité, les loyers, les frais administratifs, etc...

Le poste « assurances » est également réparti en fonction d'une clef de répartition. Ce poste comprend l'assurance responsabilité civile, ainsi que l'assurance des halles en elles-mêmes.

Répartition des postes de dépenses.



Comparatif 2022/2021

Les recettes des marchés de Sceaux sont en hausse par rapport à 2021.


Quant aux dépenses, elles ont augmenté dans leur globalité entre 2021 et 2022.

En effet, des postes de dépenses tels que les fournitures, l'entretien marché, les frais siège et le coût des salaires indirects ont augmenté.

- Pour ce qui est des fournitures, cela correspond à l'entretien par nos ateliers du matériel démontable,
- Quant à l'entretien marché, cela correspond au nettoyage de la charpente, des volets et des vitres par une société spécialisée ; nous vous joignons le détail du poste

Société	Prestation	Montant HT
HPR	vidage bas à graisse	670,00 €
HPR	curage	750,00 €
ILTR	entretien	150,00 €
BAUMGARTHEN	nettoyage volets	7 500,00 €
OTUS	branchement compacteur	513,54 €
CLIMEX	vérification incendie	934,52 €
QUALICONSULT	vérification installations électriques	569,10 €
ECOLAB	Déarisation	752,98 €
BAUMGARTHEN	nettoyage de la charpente	3 500,00 €
	TOTAL	15 340,14 €

- Pour ce qui est des frais siège et coût des salaires indirects, ils sont calculés en fonction d'un pourcentage des recettes, leur hausse est corrélative à celle du chiffre d'affaires.



SAS SOMAREP

📍 3 Rue de Bassano - 75116 Paris

☎ 01.53.57.42.60

✉ contact@mandon.fr

🌐 <http://www.mandon.fr>